



TECHNICKÁ UNIVERZITA V KOŠICIACH
DIZAJN MANUÁL TUKE

I. časť
Dizajn manuál použitia loga
2019

TUKE | DIZAJN MANUÁL POUŽITIA LOGA | **OBSAH**

1.0 | **ÚVOD**

- 1.1 | ako používať dizajn manuál | 8
- 1.2 | história a charakteristika loga | 9
- 1.3 | štruktúra adresárov loga | 10

2.0 | **KONŠTRUKCIA**

- 2.1 | znak TUKE | 14
- 2.2 | verzie loga TUKE | 15
- 2.3 | základná verzia loga | 16
- 2.4 | základná inverzná verzia loga | 17
- 2.5 | horizontálna verzia loga | 18
- 2.6 | horizontálna inverzná verzia loga | 19
- 2.7 | vertikálna verzia loga | 20
- 2.8 | vertikálna inverzná verzia loga | 21
- 2.9 | špeciálne verzie loga | 22

3.0 | **FAREBNOSŤ**

- 3.1 | farebnosť loga TUKE | 26
- 3.2 | farebnosť fakúlt TUKE | 27
- 3.3 | farebné varianty | TUKE_ZNAK | 28
- 3.4 | farebné varianty | TUKE1 | 29
- 3.5 | farebné varianty | TUKE2_SK | 30
- 3.6 | farebné varianty | TUKE2_EN | 31
- 3.7 | farebné varianty | TUKE3_SK | 32
- 3.8 | farebné varianty | TUKE3_EN | 33
- 3.9 | farebné varianty | fakulty | nultá verzia | 34
- 3.10 | farebné varianty | FEI1 | 35
- 3.11 | farebné varianty | fakulty | 1_C | 36
- 3.12 | farebné varianty | fakulty | 1_CW | 37
- 3.13 | farebné varianty | fakulty | 1_B | 38
- 3.14 | farebné varianty | fakulty | 1_W | 39
- 3.15 | farebné varianty | FEI2_SK | 40
- 3.16 | farebné varianty | FEI2_EN | 41
- 3.17 | farebné varianty | FEI3_SK | 42
- 3.18 | farebné varianty | FEI3_EN | 43
- 3.19 | farebné varianty | FEI4_SK | 44
- 3.20 | farebné varianty | FEI4_EN | 45
- 3.21 | farebné varianty | fakulty | 5_SK | 46
- 3.22 | farebné varianty | fakulty | 5_EN | 47

4.0 | **TYPOGRAFIA**

- 4.1 | typografia loga | Camber | 50
- 4.2 | Camber | príklady sadzby | 51
- 4.3 | doplnková typografia | Calibri | 54
- 4.4 | Calibri | príklady sadzby | 55

5.0 | **POUŽITIE**


- 5.1 | obal na diplom | umiestnenie loga | 60
- 5.2 | obal na diplom | vizualizácia | 62
- 5.3 | vizitky | rektor | vizualizácia | 64
- 5.4 | vizitky | špecifikácia | 65
- 5.5 | vizitky | rektor | predná strana | 66
- 5.6 | vizitky | rektor | zadná strana | 67
- 5.7 | vizitky | fakulty | predná strana | 68
- 5.8 | vizitky | fakulty | zadná strana | 69
- 5.9 | vizitky | variácie množstva textu | 70
- 5.10 | vizitky | vizualizácia | 72
- 5.11 | hlavičkové papiere | rozdelenie | 73
- 5.12 | hlavičkové papiere | rektor | 74
- 5.13 | hlavičkové papiere | pracoviská | 76
- 5.14 | osobný list rektora a dekana | 78

ÚVOD

1.1 | ako používať dizajn manuál

Tento dizajn manuál slúži ako návod na správne používanie loga Technickej univerzity v Košiciach. Obsahuje informácie týkajúce sa histórie samotného loga, jeho konštrukcie a farebných prevedení či použitej základnej a doplnkovej typografie. Ponúka informácie zaoberajúce sa aplikáciou loga na rôznych podkladoch a v neposlednom rade aj jeho použitia na konkrétnych tlačovinách či reklamných a darčkových predmetoch. Informácie obsiahnuté v tomto manuáli ocenia nielen grafickí

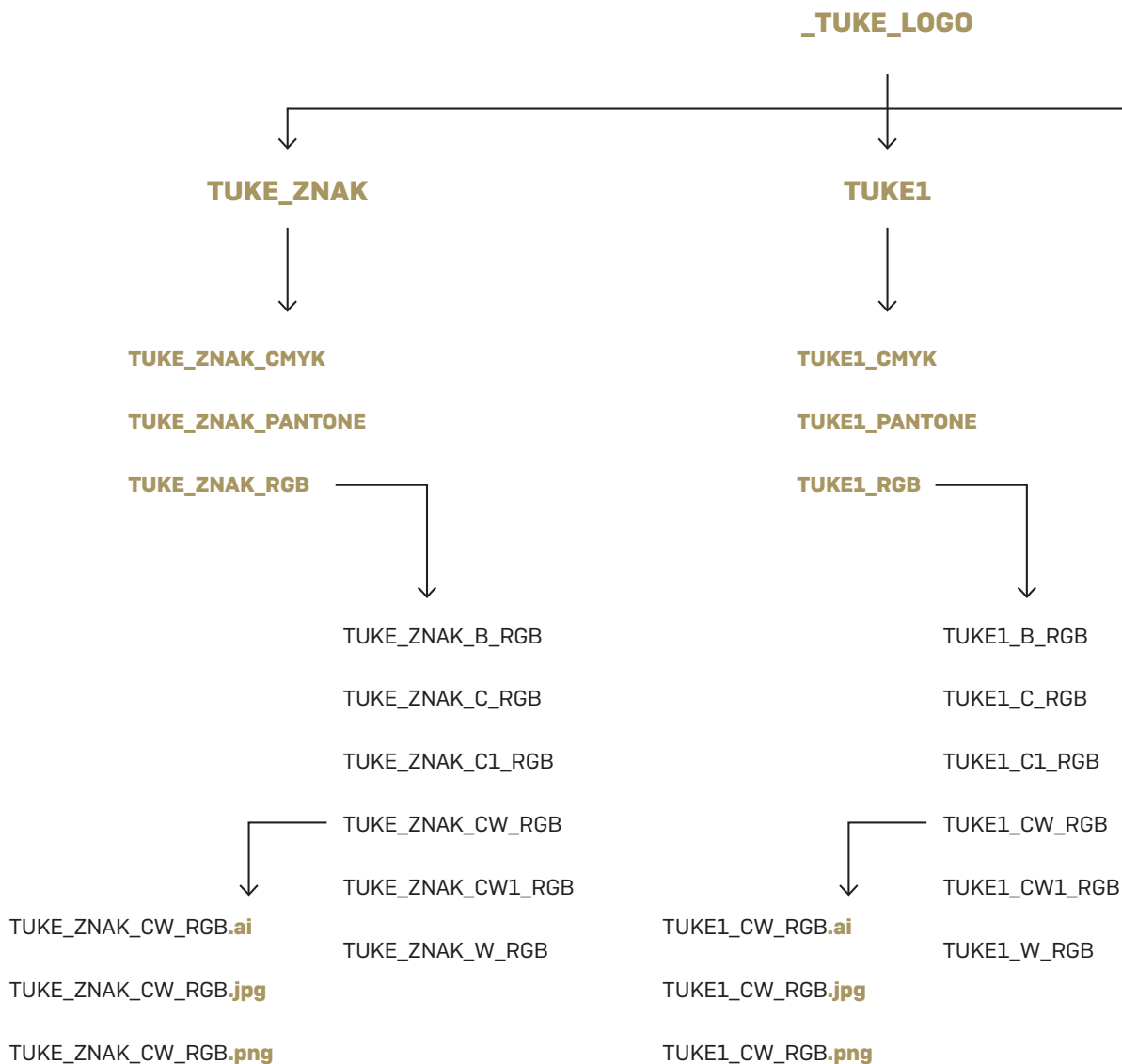
dizajnéri, ale aj každý, kto bude logá TUKE a jej jednotlivých fakúlt používať. Dodržiavaním zásad definovaných manuálom sa predíde deformáciám loga a nepovolenej zmene jeho farebnosti a zabezpečí sa jeho čitateľnosť pri použití na rozmanitých podkladových plochách alebo reklamných predmetoch. Manuál obsahuje aj návod, ako sa orientovať v štruktúre adresárov loga TUKE a jej fakúlt, ktoré tvoria elektronickú prílohu tohto dizajn manuálu na USB kľúči.



Základný tvar loga Technickej univerzity v Košiciach navrhol doc. Mgr. art. Tadeusz Bloński po transformácii bývalej Vysokej školy technickej v Košiciach na Technickú univerzitu v roku 1991. Logo sa spolu s textovou časťou označujúcou názov univerzity používalo až do roku 2018. Počas tohto obdobia sa vrylo do povedomia širokej verejnosti. S rešpektom na dlhoročnú tradíciu, ale aj na podnet vytvorenia jednotného vizuálneho štýlu pre rôznorodé logá jednotlivých fakúlt, sa v roku 2018 pristúpilo k redizajnu loga TUKE a návrhu nového loga pre každú z jej fakúlt.

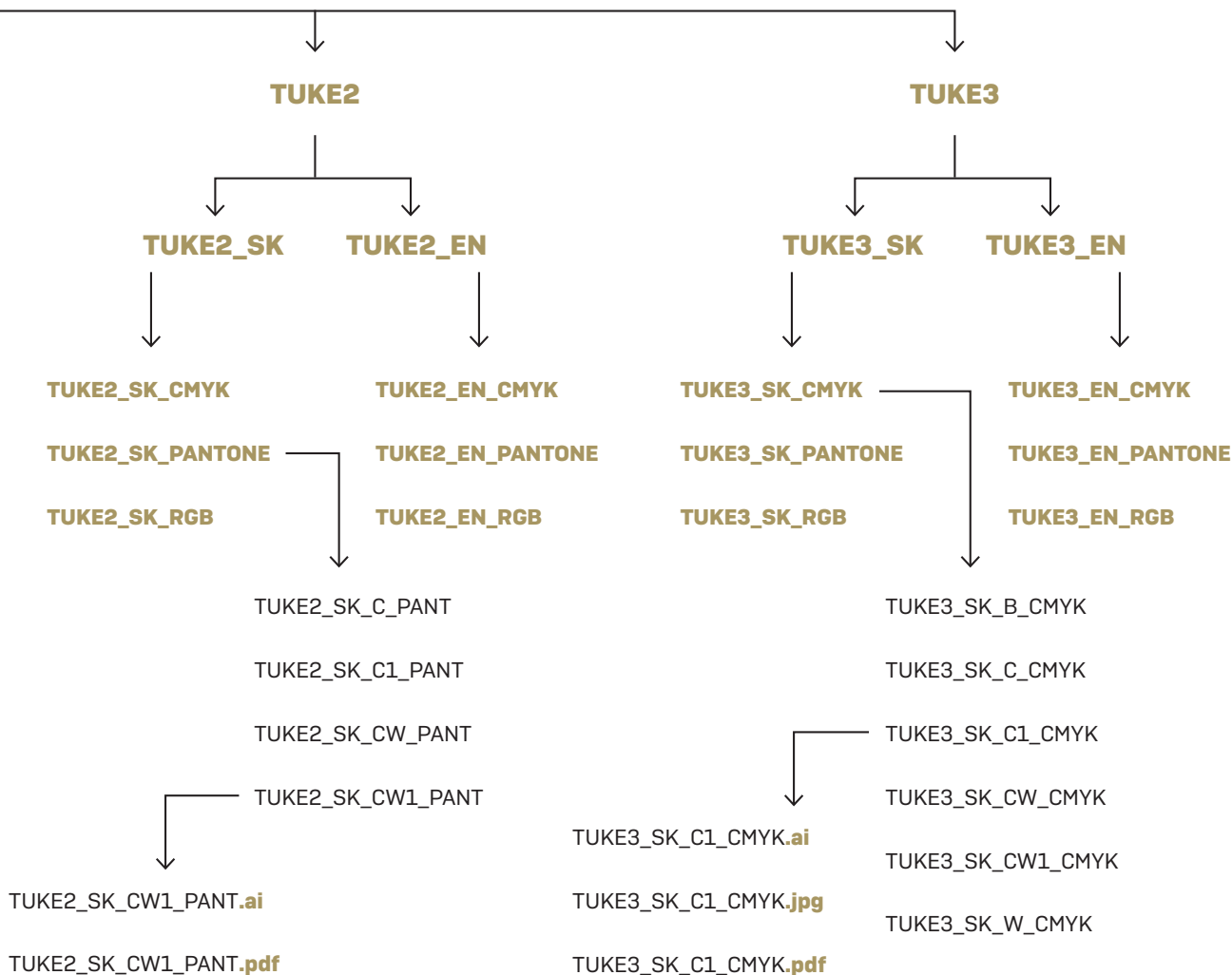
Samotný grafický znak prešiel opätovným procesom štylizácie a aktualizácie pre súčasné potreby vizuálnej komunikácie. Odstránila sa vonkajšia obrysová línia, čím vnútorná časť loga nadobudla inverznú podobu. Symboly „T“ a „U“, ktoré do seba zapadajú a tvoria ústrednú časť loga, sú vykreslené prostredníctvom negatívneho priestoru ohraničeného obrysovou líniou. Znak tak pôsobí čistým, geometrickým a nadčasovým dojmom. Logo dotvára adekvátne zvolená rodina písma Camber, ktorej stavba korešponduje s vnútornou stavbou samotného grafického znaku, a redefinovaná farebnosť.

1.3 | štruktúra adresárov loga



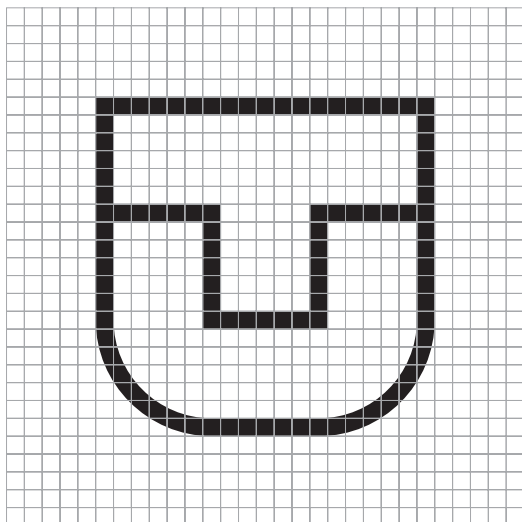
Pre jednoduchšiu orientáciu vo všetkých verziách loga TUKE a jej fakúlt je navrhnutá štruktúra adresárov, v ktorej sú jednotlivé verzie loga uložené. Každá verzia loga je rozdelená do troch skupín podľa použitého farebného režimu [CMYK, PANTONE a RGB]. Logá sú dostupné v štyroch farebných modifikáciách:

C [color], CW [color-white], B [black], W [white]. Druhá a tretia verzia loga má slovenskú aj anglickú modifikáciu. Jednotlivé súbory sú v týchto skupinách uložené vo formátoch **.ai, .pdf, .jpg alebo .png**. Schéma zobrazuje rozvrstvenie adresára a spôsob vyhľadávania súborov v elektronickej prílohe.



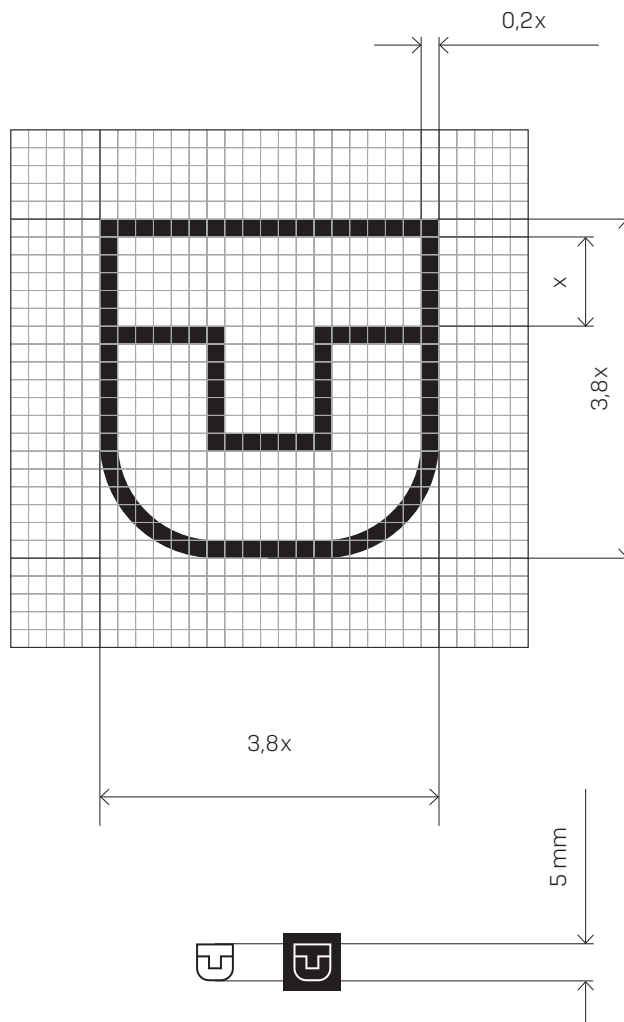
KONŠTRUKCIA

2.1 | znak TUKE | konštrukcia a proporcionalita



Znak TUKE umiestnený v štvorcovej sieti.
Vpravo jeho konštrukcia a ochranná zóna rovná rozmeru x.

Redizajn loga TUKE bol vypracovaný s ohľadom na pôvodný návrh. Zmena oproti pôvodnému logu je v zrušení tenkej obvodovej linky. Pôvodne vyplnené tvary nápadne pripomínajúce „T“ a „U“ dostali už len obrysovú podobu. Konštrukcia znaku je znázornená na vyššieuvedených obrázkoch. Minimálna povolená veľkosť znaku zostáva nezmenená [5 mm]. Od tejto veľkosti sa následne odvíjajú aj minimálne veľkosti ostatných verzií loga Technickej univerzity v Košiciach a jej jednotlivých fakúlt.



Minimálny povolený rozmer loga TUKE je **5 mm**.

VERTIKÁLNA VERZIA LOGA



**TECHNICKÁ UNIVERZITA
V KOŠICIACH**

TUKE3_SK_B



**TECHNICAL UNIVERSITY
OF KOŠICE**

TUKE3_EN_B

Nové logo TUKE je prispôsobené na rozmanité používanie prostredníctvom troch verzií líšiacich sa spôsobom usporiadania prvkov. Prvá verzia loga obsahuje znak spolu so skratkou TUKE, druhá verzia zahŕňa okrem znaku aj celoslovný názov Technickej univerzity v Košiciach a jej usporiadanie je horizontálne. Posledná verzia obsahuje znak aj celý názov univerzity usporiadaný vo vertikálnej kompozícii. Druhá a tretia verzia loga majú okrem slovenskej aj anglickú podobu.

HORIZONTÁLNA VERZIA LOGA



**TECHNICKÁ UNIVERZITA
V KOŠICIACH**

TUKE2_SK_B



**TECHNICAL UNIVERSITY
OF KOŠICE**


TUKE2_EN_B



TUKE

TUKE1_B

2.3 | základná verzia loga a jeho ochranná zóna

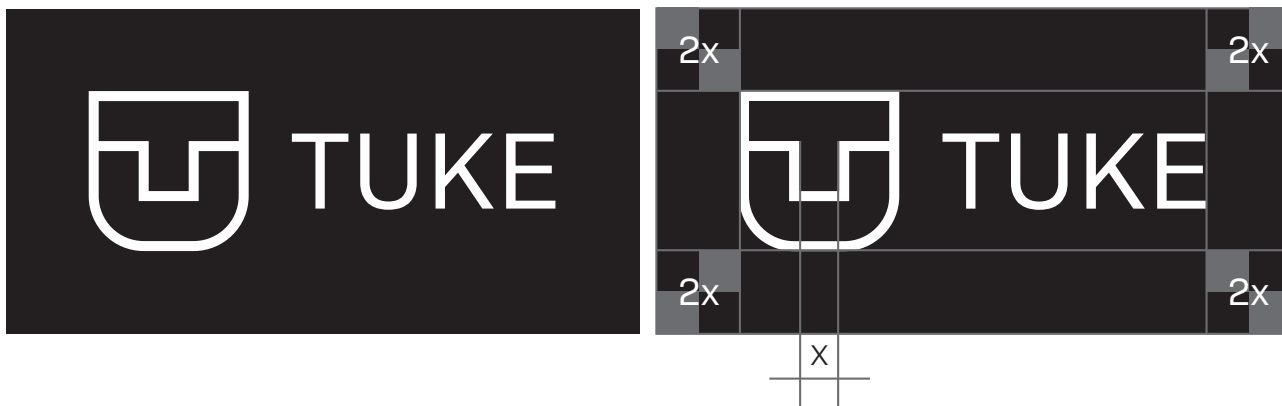


Veľkosť x je odvodená od vnútornej šírky písmenka T v samotnom znaku. Ochranná zóna loga sa rovná veľkosti 2x.

Základná verzia loga pozostáva z grafického znaku doplneného skratkou TUKE, ktorá je vysádzaná verzálkami [veľkými písmenami abecedy]. Táto verzia bola navrhnutá v horizontálnej podobe a okrem samotného grafického znaku zaberá

najmenšiu plochu, vďaka čomu je vhodná na použitie v takom prípade, kedy ostatné verzie loga nie sú vhodné kvôli ich rozmerom. Ochranná zóna loga pozostáva z hodnoty 2x, ktorá rámuje samotné logo a chráni ho tak pred stratou jeho integ-

2.4 | základná inverzná verzia loga a jeho ochranná zóna



Veľkosť x je odvodená od vnútornej šírky písmenka T v samotnom znaku.
Ochranná zóna loga sa rovná veľkosti 2x.

rity pri používaní na rôznorodých podkladoch. Inverzná verzia pozostáva z jednofarebného podkladu veľkosti ochrannej zóny loga, na ktorom je umiestnené logo v bielom prevedení. Veľkosť ochrannej zóny je identická ako pri základnej verzii loga.

2.5 | horizontálna verzia loga a jeho ochranná zóna | SK & EN



Veľkosť x je odvodená od vnútornej šírky písmenka T v samotnom znaku. Ochranná zóna loga sa rovná veľkosti 2x.

Hore sa nachádza horizontálna verzia loga v slovenskej podobe, dole jeho anglická modifikácia.

Horizontálna verzia loga pozostáva z grafického znaku doplneného celoslovným názvom Technickej univerzity v Košiciach, ktorý je vysádzaný verzálkami. Výhodou tejto verzie je jej výborná čitateľnosť a rozpoznateľnosť. Ochranná zóna


loga opäť pozostáva z hodnoty 2x, ktorá rámuje samotné logo a chráni ho tak pred stratou integrity pri používaní na rôznych podkladoch. Inverzná verzia pozostáva z jednofarebného podkladu veľkosti ochrannej zóny loga, na ktorom je



Inverzná verzia horizontálneho loga v slovenskej aj anglickej modifikácii. Ochranná zóna je totožná s veľkosťou jednofarebného pozadia.

umiestnené logo v bielom prevedení. Veľkosť ochrannej zóny horizontálnej a horizontálnej inverznej verzie je teda identická. Horizontálna verzia loga je vyhotovená v anglickej aj slovenskej podobe, pričom obe verzie majú totožnú ochrannú zónu.

2.7 | vertikálna verzia loga a jeho ochranná zóna | SK & EN



Vertikálna verzia loga pozostáva z grafického znaku doplneného celoslovným názvom Technickej univerzity v Košiciach, ktorý je vysádzaný verzálkami a umiestnený pod logom univerzity. Kompozícia je vďaka tomu vyvážená a harmonická.

Ochranná zóna loga opäť pozostáva z hodnoty 2x, ktorá rámuje samotné logo a chráni ho tak pred stratou integrity pri používaní na rôznych podkladoch. Inverzná verzia loga pozostáva z jednofarebného podkladu veľkosti ochrannej zóny, na ktorom

TUKE | DIZAJN MANUÁL POUŽITIA LOGA | 2.0 | **KONŠTRUKCIA**
2.8 | vertikálna inverzná verzia loga a jeho ochranná zóna | SK & EN



Inverzná verzia vertikálneho loga v slovenskej aj anglickej modifikácii. Ochranná zóna je totožná s veľkosťou jednofarebného pozadia.

je umiestnené logo v bielom prevedení. Vertikálna verzia loga zahŕňa, rovnako ako predchádzajúca horizontálna verzia, slovenskú aj anglickú podobu, pričom ochranná zóna je pri oboch spomínaných verziách rovnaká.



TUKE_ZNAK_INV_B



**TECHNICKÁ UNIVERZITA
V KOŠICIACH**

TUKE2_INV_SK_B



TUKE

TUKE1_INV_B



**TECHNICAL UNIVERSITY
OF KOŠICE**

TUKE2_INV_EN_B

V ojedinelých, špecifických prípadoch je možné použiť znak či celé logo TUKE aj vo vyplnenej verzii. Takáto verzia môže nájsť uplatnenie v príliš malých, alebo naopak priveľkých rozmeroch loga, kedy by verzia znaku v obrysovej linke zanikala a nebola dostatočne čitateľná či rozpoznateľná. Na tejto dvojstránke sú uvedené dovoľené varianty loga TUKE s vyplneným znakom.

K týmto variantom pribudla aj vertikálna verzia loga s textom zoradeným pod sebou v troch riadkoch (TUKE4_SK, TUKE4_EN). Na tomto mieste je nutné ešte raz zdôrazniť, že použitie loga vo vyššie uvedených variantoch je vyhradené **len pre výnimočné situácie**, kedy sa nedá uspokojivo využiť žiaden iný variant loga zadaný v tomto dizajn manuáli.



**TECHNICKÁ UNIVERZITA
V KOŠICIACH**



**TECHNICAL UNIVERSITY
OF KOŠICE**

Vľavo: TUKE3_INV_SK_B

Vpravo: TUKE3_INV_EN_B



**TECHNICKÁ
UNIVERZITA
V KOŠICIACH**



**TECHNICAL
UNIVERSITY
OF KOŠICE**

Vľavo: TUKE4_SK_B

Vpravo: TUKE4_EN_B



**TECHNICKÁ
UNIVERZITA
V KOŠICIACH**



**TECHNICAL
UNIVERSITY
OF KOŠICE**

Vľavo: TUKE4_INV_SK_B

Vpravo: TUKE4_INV_EN_B

FAREBNOST

3.1 | farebnosť loga TUKE



C=0 | M=0 | Y=0 | K=0
R=255 | G=255 | B=255
HEX: #FFFFFF
Pantone White
RAL 9003



C=35 | M=30 | Y=25 | K=0
R=167 | G=169 | B=172
HEX: #A7A9AC
Pantone 877C
RAL 9022



C=35 | M=35 | Y=70 | K=5
R=162 | G=144 | B=97
HEX: #A29061
Pantone 871C
RAL 1036



C=0 | M=0 | Y=0 | K=100
R=0 | G=0 | B=0
HEX: #000000
Pantone Black
RAL 9004

Neoddeliteľnou súčasťou každého loga je aj jeho farebnosť. Znak aj logo TUKE majú zadefinovanú presnú farebnosť, ktorej hodnoty sú uvedené na tejto strane. Farebné hodnoty sú zadefinované pre najrozšírenejšie spôsoby reprodukcie farieb vrátane systémov PANTONE či RAL. Základnou farbou Technickej univerzity je **strieborná farba**, ktorá sa pri tlači nahradí šedou farbou. Pri slávnostných príležitostiach sa používa **zlatá farba**.

Čierno-biela farebnosť loga vyplýva najmä z ekonomického hľadiska (úspornosť pri tlači a reprodukcii loga). Je to zároveň aj najbežnejšia a najpoužívanější farebnosť, ktorá sa spája s Technickou univerzitou. Jej využitie je všestranné ako v pozitívnej, tak i v negatívnej verzii na plnofarebnom podklade. Pri negatívnej verzii sa používa znak či logo v bielej farbe, ktorý je umiestnený na plnofarebnom podkladovom poli.



FEI

C=0 | M=30 | Y=100 | K=0
R=234 | G=170 | B=0
HEX: #EAAA00
Pantone 124C
RAL 1033



SvF

C=0 | M=65 | Y=100 | K=0
R=167 | G=169 | B=172
HEX: #E57200
Pantone 152C
RAL 2000



FM MR

C=0 | M=100 | Y=70 | K=0
R=213 | G=0 | B=50
HEX: #D50032
Pantone 199C
RAL 3000



EkF

C=40 | M=100 | Y=0 | K=0
R=165 | G=24 | B=144
HEX: #A51890
Pantone 248C
RAL 4008



FvT

C=80 | M=100 | Y=0 | K=0
R=95 | G=37 | B=159
HEX: #5F259F
Pantone 267C
RAL 5000



Sjf

C=100 | M=70 | Y=0 | K=5
R=0 | G=61 | B=165
HEX: #003DA5
Pantone 293C
RAL 5005



LF

C=65 | M=5 | Y=0 | K=0
R=65 | G=182 | B=230
HEX: #41B6E6
Pantone 298C
RAL 5012



FU



C=55 | M=0 | Y=100 | K=0
R=132 | G=189 | B=0
HEX: #84BD00
Pantone 376C
RAL 6018



FBerg

C=95 | M=0 | Y=100 | K=10
R=0 | G=132 | B=61
HEX: #00843D
Pantone 348C
RAL 6001

3.3 | farebné varianty | TUKE_ZNAK



Hore: TUKE_ZNAK_CW

Dole: TUKE_ZNAK_C

Hore: TUKE_ZNAK_CW1

Dole: TUKE_ZNAK_C1

Hore: TUKE_ZNAK_W

Dole: TUKE_ZNAK_B

Znak Technickej univerzity v Košiciach má zadanú pozitívnu aj negatívnu verziu a každá zo spomínaných verzií je dostupná opäť v striebornej, zlatej aj čierno-bielej farebnosti. Jednotlivé farebné verzie sú uložené v režime RGB (pre obrázky), PANTONE (tlač priamou farbou) a CMYK (bežná tlač).

Odporúčaná farebná verzia znaku TUKE je **strieborná**. Pre slávnostné príležitosti je vhodné používať **zlatú farbu, čierno-biele verzia** je naopak najpraktickejšia pri bežnej kancelárskej tlači. Zároveň zabezpečuje aj najlepšiu čitateľnosť a rozpoznateľnosť znaku TUKE pri rozmanitých typoch tlačovní.



Vľavo: TUKE1_CW

Vpravo: TUKE1_C



Vľavo: TUKE1_CW1

Vpravo: TUKE1_C1



Vľavo: TUKE1_W

Vpravo: TUKE1_B

3.5 | farebné varianty | TUKE2_SK

Vľavo: TUKE2_SK_C
Vpravo: TUKE2_SK_CW



Vľavo: TUKE2_SK_C1
Vpravo: TUKE2_SK_CW1



Vľavo: TUKE2_SK_B
Vpravo: TUKE2_SK_W





Vľavo: TUKE2_EN_CW

Vpravo: TUKE2_EN_C



Vľavo: TUKE2_EN_CW1

Vpravo: TUKE2_EN_C1



Vľavo: TUKE2_EN_W

Vpravo: TUKE2_EN_B

3.7 | farebné varianty | TUKE3_SK

Vľavo: TUKE3_SK_C

Vpravo: TUKE3_SK_CW



Vľavo: TUKE3_SK_C1

Vpravo: TUKE3_SK_CW1



Vľavo: TUKE3_SK_B

Vpravo: TUKE3_SK_W






Vľavo: TUKE3_EN_CW

Vpravo: TUKE3_EN_C



Vľavo: TUKE3_EN_CW1

Vpravo: TUKE3_EN_C1



Vľavo: TUKE3_EN_W

Vpravo: TUKE3_EN_B

3.9 | farebné varianty | fakulty | nultá verzia



FEI
FEIO_CW



SvF
SVFO_CW



FMRR
FMMRO_CW



EkF
EKFO_CW



FVT
FVTO_CW



SjF
SJFO_CW



LF
LFO_CW



FU
FUO_CW



FBERG
FBERGO_CW

Nultá verzia loga pre jednotlivé fakulty TUKE. Ich farebnosť je presne zadefinovaná na strane 27 tohto manuálu. **V prípade, že nie je možné zabezpečiť farebnú tlač, sa táto verzia nepoužíje.**



Vľavo: FEI1_SK_CW

Vpravo: FEI1_SK_C



Vľavo: FEI1_SK_W

Vpravo: FEI1_SK_B

Každá z fakúlt Technickej univerzity v Košiciach má zadefinovaných 6 verzií svojho loga. Každá z týchto verzií obsahuje formáty súborov uložené vo farebných režimoch CMYK, PANTONE a RGB. Formáty v závislosti od farebného režimu: **.ai, .pdf, .jpg, .png**.

Nultá a piata verzia loga pre fakulty majú vždy len jednu podobu. Verzie 1 až 4 majú zadefinované 4 podoby loga líšiace sa farebným prevedením. Verzie 2 až 5 sú v slovenčine aj v angličtine. Ako príklad jednotlivých verzií loga je tu spracovaná FEI TUKE.

3.11 | farebné varianty | fakulty | prvá verzia | C



FEI
FEI1_SK_C



SvF
SVF1_SK_C



FMMR
FMMR1_SK_C



EkF
EKF1_SK_C



FVT
FVT1_SK_C



SjF
SJF1_SK_C



LF
LF1_SK_C



FU
FU1_SK_C



FBERG
FBERG1_SK_C



FEI1_SK_CW



SVF1_SK_CW



FMMR1_SK_CW



EKF1_SK_CW



FVT1_SK_CW



SJF1_SK_CW



LF1_SK_CW



FU1_SK_CW



FBURG1_SK_CW

3.13 | farebné varianty | fakulty | prvá verzia | B



FEI
FEI1_SK_B



SvF
SVF1_SK_B



FMMR
FMMR1_SK_B



EkF
EKF1_SK_B



FVT
FVT1_SK_B



SjF
SJF1_SK_B



LF
LF1_SK_B



FU
FU1_SK_B



FBERG
FBERG1_SK_B



FEI1_SK_W



SVF1_SK_W



FMMR1_SK_W



EKF1_SK_W



FVT1_SK_W



SJF1_SK_W



LF1_SK_W



FU1_SK_W



FBERG1_SK_W

FEI2_SK_C



Fakulta elektrotechniky
a informatiky

FEI2_SK_CW



Fakulta elektrotechniky
a informatiky

FEI2_SK_B



Fakulta elektrotechniky
a informatiky

FEI2_SK_W



Fakulta elektrotechniky
a informatiky

Pri anglických modifikáciách názvov sa v závislosti od dĺžky textu mení aj proporCIONALITA loga v porovnaní s jeho slovenskou podobou. Tento fakt je potrebné brať do úvahy pri navrhovaní grafiky.



**Faculty of Electrical Engineering
and Informatics**

FEI2_EN_C



**Faculty of Electrical Engineering
and Informatics**

FEI2_EN_CW



**Faculty of Electrical Engineering
and Informatics**

FEI2_EN_B



**Faculty of Electrical Engineering
and Informatics**

FEI2_EN_W

FEI3_SK_C



TECHNICKÁ UNIVERZITA V KOŠICIACH
Fakulta elektrotechniky a informatiky

FEI3_SK_CW



TECHNICKÁ UNIVERZITA V KOŠICIACH
Fakulta elektrotechniky a informatiky

FEI3_SK_B



TECHNICKÁ UNIVERZITA V KOŠICIACH
Fakulta elektrotechniky a informatiky

FEI3_SK_W



TECHNICKÁ UNIVERZITA V KOŠICIACH
Fakulta elektrotechniky a informatiky

Pri anglických modifikáciách názvov sa v závislosti od dĺžky textu mení aj proporcionalita loga v porovnaní s jeho slovenskou podobou. Tento fakt je potrebné brať do úvahy pri navrhovaní grafiky.



TECHNICAL UNIVERSITY OF KOŠICE
Faculty of Electrical Engineering
and Informatics

FEI3_EN_C



TECHNICAL UNIVERSITY OF KOŠICE
Faculty of Electrical Engineering
and Informatics

FEI3_EN_CW



TECHNICAL UNIVERSITY OF KOŠICE
Faculty of Electrical Engineering
and Informatics

FEI3_EN_B



TECHNICAL UNIVERSITY OF KOŠICE
Faculty of Electrical Engineering
and Informatics

FEI3_EN_W

Vľavo: FEI4_SK_C

Vpravo: FEI4_SK_CW



**Fakulta elektrotechniky
a informatiky**



**Fakulta elektrotechniky
a informatiky**

Vľavo: FEI4_SK_B

Vpravo: FEI4_SK_W



**Fakulta elektrotechniky
a informatiky**



**Fakulta elektrotechniky
a informatiky**

Štvrtá verzia loga je poslednou verziou, ktorá obsahuje všetky štyri farebné modifikácie: **C (color), CW (color-white), B (black), W (white).**

Farebná plocha ohraničujúca logo v bielom prevedení je totožná s jeho ochrannou zónou, ktorá zabezpečuje integritu, neporušiteľnosť pri používaní.

Pri anglických modifikáciách názvov sa v závislosti od dĺžky textu mení aj proporcionálnosť loga v porovnaní s jeho slovenskou podobou. Tento fakt je potrebné brať do úvahy pri navrhovaní grafiky.



Faculty of Electrical Engineering
and Informatics



Faculty of Electrical Engineering
and Informatics



Faculty of Electrical Engineering
and Informatics



Faculty of Electrical Engineering
and Informatics

Hore: FEI4_EN_CW

Dole: FEI4_EN_W

Hore: FEI4_EN_C

Dole: FEI4_EN_B



**Ekonomická
fakulta**

EKF5_SK_C



**Fakulta výrobných
technológií**

FVT5_SK_C



**Fakulta materiálov,
metalurgie a recyklácie**

FMMR5_SK_C



**Strojnícka
fakulta**

SJF5_SK_C



**Stavebná
fakulta**

SVF5_SK_C



**Letecká
fakulta**

LF5_SK_C



**Fakulta elektrotechniky
a informatiky**

FEI5_SK_C



**Fakulta
umení**

FU5_SK_C

Piata verzia loga pre každú fakultu pozostáva len z jedinej [farebnej] podoby vo farbe prislúchajúcej danej fakulte. Je dostupná v slovenčine aj v anglickom jazyku. **V prípade, že nie je možné zabezpečiť farebnú tlač, sa táto verzia nepoužije.**



**Fakulta baníctva, ekológie,
riadenia a geotechnológií**

FBERG5_SK_C



**Faculty of Manufacturing
Technologies**

FVT5_EN_C



**Faculty
of Economics**

EKF5_EN_C



**Faculty of Mechanical
Engineering**

SJF5_EN_C



**Faculty of Materials,
Metallurgy and Recycling**

FMMR5_EN_C



**Faculty
of Aeronautics**

LF5_EN_C



**Faculty of Civil
Engineering**

SVF5_EN_C



**Faculty
of Arts**

FU5_EN_C



**Faculty of Electrical Engineering
and Informatics**

FEI5_EN_C



**Faculty of Mining, Ecology,
Process Control and Geotechnologies**

FBERG5_EN_C

Pri anglických modifikáciách názvov sa v závislosti od dĺžky textu mení aj proporionalita loga v porovnaní s jeho slovenskou podobou. Tento fakt je potrebné brať do úvahy pri navrhovaní grafiky.

TYPOGRAFIA

4.1 | typografia loga | Camber

Camber Thin

—
ABCDEFGHIJKLMNOPQRSTUVWXYZ
abcdefghijklmnopqrstuvwxyz
0123456789[[{<.,:;?!\$€&@©®#>}]]

Camber UltraLight

—
ABCDEFGHIJKLMNOPQRSTUVWXYZ
abcdefghijklmnopqrstuvwxyz
0123456789[[{<.,:;?!\$€&@©®#>}]]

Camber Light

—
ABCDEFGHIJKLMNOPQRSTUVWXYZ
abcdefghijklmnopqrstuvwxyz
0123456789[[{<.,:;?!\$€&@©®#>}]]

Camber Regular

—
ABCDEFGHIJKLMNOPQRSTUVWXYZ
abcdefghijklmnopqrstuvwxyz
0123456789[[{<.,:;?!\$€&@©®#>}]]

Camber Medium

—
ABCDEFGHIJKLMNOPQRSTUVWXYZ
abcdefghijklmnopqrstuvwxyz
0123456789[[{<.,:;?!\$€&@©®#>}]]

Camber SemiBold

—
ABCDEFGHIJKLMNOPQRSTUVWXYZ
abcdefghijklmnopqrstuvwxyz
0123456789[[{<.,:;?!\$€&@©®#>}]]

Camber Bold

—
ABCDEFGHIJKLMNOPQRSTUVWXYZ
abcdefghijklmnopqrstuvwxyz
0123456789[[{<.,:;?!\$€&@©®#>}]]

Camber Thin Italic

—
ABCDEFGHIJKLMNOPQRSTUVWXYZ
abcdefghijklmnopqrstuvwxyz
0123456789[[{<.,:;?!\$€&@©®#>}]]

Camber UltraLight Italic

—
ABCDEFGHIJKLMNOPQRSTUVWXYZ
abcdefghijklmnopqrstuvwxyz
0123456789[[{<.,:;?!\$€&@©®#>}]]

Camber Light Italic

—
ABCDEFGHIJKLMNOPQRSTUVWXYZ
abcdefghijklmnopqrstuvwxyz
0123456789[[{<.,:;?!\$€&@©®#>}]]

Camber Regular Italic

—
ABCDEFGHIJKLMNOPQRSTUVWXYZ
abcdefghijklmnopqrstuvwxyz
0123456789[[{<.,:;?!\$€&@©®#>}]]

Camber Medium Italic

—
ABCDEFGHIJKLMNOPQRSTUVWXYZ
abcdefghijklmnopqrstuvwxyz
0123456789[[{<.,:;?!\$€&@©®#>}]]

Camber SemiBold Italic

—
ABCDEFGHIJKLMNOPQRSTUVWXYZ
abcdefghijklmnopqrstuvwxyz
0123456789[[{<.,:;?!\$€&@©®#>}]]

Camber Bold Italic

—
ABCDEFGHIJKLMNOPQRSTUVWXYZ
abcdefghijklmnopqrstuvwxyz
0123456789[[{<.,:;?!\$€&@©®#>}]]

¹ Univerzita dnes |

1 – Camber Semibold 40/44 pt

2 – Camber Regular 20/24 pt

² Technická univerzita v Košiciach pokrýva široké spektrum potrieb *vzdelávania* nielen pre región východného Slovenska, ale v mnohých odboroch je **jediným centrom** vedy, výskumu a vzdelávania v stredoeurópskom priestore. Spolupracuje s inými univerzitami a s priemyselným zázemím košického regiónu i celého Slovenska.

V posledných rokoch sa výrazne **zvyšuje** záujem o štúdium zo strany zahraničných študentov, čím

Neoddeliteľnou súčasťou jednotného vizuálneho štýlu TUKE je rodina písmo Camber. Toto písmo obsahuje 14 rezov v 7 duktoch a im zodpovedajúcich italikách. Pomerne široká škála tučností rezov umožňuje vysokú mieru variability pri sadzbe textu a zároveň zabezpečuje aj harmóniu typografickej úpravy. Pre korporátne účely sa ako textové písmo používajú rezy **Regular** a **Regular Italic**. Rezy **Bold** a **Bold Italic** zas slúžia na vyznačovanie dôležitých častí v texte. Krajné polohy rezov (**Thin**, **Light** a **Black**) sa zas môžu vhodne uplatniť ako nadpisové písmo.

Camber je bezserifové, geometricky konštruované písmo, ktoré vďaka svojej vnútornej stavbe vynikajúco korešponduje s konštrukciou samotného znaku TUKE. Toto písmo je pozbavené zbytočných detailov, aby tak vynikla jednoduchosť, čitateľnosť a univerzálnosť jeho použitia. Široká škála rezov a im zodpovedajúcich italík zabezpečuje používateľovi slobodu pri práci, zatiaľ čo vizuálna stránka jeho tvorby zostáva konzistentná. Písmo je vďaka veľkému množstvu svojich rezov vhodné nielen pre tlačovinu, ale aj pre nadpisy či webové rozhranie.

1 **História TUKE**

2 Technická univerzita v Košiciach bola založená v roku 1952, no jej korene treba hľadať v hlbokéj minulosti. Už v roku 1657 bola v Košiciach založená *Universitas Cassoviensis*, ale technické vzdelanie bolo na úroveň vysokoškolského povýšené až v roku 1762, keď bola rakúsko-uhorskou panovníčkou Máriou Teréziou založená Banícka akadémia v Banskej Štiavnici.

3 **Univerzita dnes |**

Technická univerzita v Košiciach pokrýva široké spektrum potrieb *vzdelávania* nielen pre región východného Slovenska, ale v mnohých odboroch je **jediným centrom** vedy, výskumu a vzdelávania aj v stredoeurópskom priestore. Spolupracuje s inými univerzitami a s priemyselným zázemím košického regiónu i celého Slovenska.

V posledných rokoch sa výrazne **zvyšuje** záujem o štúdium zo strany zahraničných študentov, čím sa TUKE etabluje v medzinárodnom priestore ako významná vzdelávacia inštitúcia. Na univerzite študujú študenti zo štyridsiatich krajín sveta.

Sadzba: 40 až 80 znakov na riadok.

1 – Camber Semibold 20/24 pt

2 – Camber Regular 10/14 pt

3 – Camber Semibold 14/18 pt

1 **História TUKE**

2 Technická univerzita v Košiciach bola založená v roku 1952, no jej korene treba hľadať v hlbokéj minulosti. Už v roku 1657 bola v Košiciach založená *Universitas Cassoviensis*, ale technické vzdelanie bolo na úroveň vysokoškolského povýšené až v roku 1762, keď bola rakúsko-uhorskou panovníčkou Máriou Teréziou založená Banícka akadémia v Banskej Štiavnici.

3 **Univerzita dnes |**

Technická univerzita v Košiciach pokrýva široké spektrum potrieb *vzdelávania* nielen pre región východného Slovenska, ale v mnohých odboroch je **jediným centrom** vedy, výskumu a vzdelávania aj v stredoeurópskom priestore. Spolupracuje s inými univerzitami a s priemyselným zázemím košického regiónu i celého Slovenska.

V posledných rokoch sa výrazne **zvyšuje** záujem o štúdium zo strany zahraničných študentov, čím sa TUKE etabluje v medzinárodnom priestore ako významná vzdelávacia inštitúcia. Na univerzite študujú študenti zo štyridsiatich krajín sveta.

1 – Camber Bold 20/24 pt

2 – Camber Medium 10/14 pt

3 – Camber Bold 14/18 pt

¹ Univerzita dnes |

² Technická univerzita v Košiciach pokrýva široké spektrum potrieb *vzdelávania* nielen pre región východného Slovenska, ale v mnohých odboroch je **jediným centrom** vedy, výskumu a vzdelávania aj v stredoeurópskom priestore. Spolupracuje s inými univerzitami a s priemyselným zázemím košického regiónu i celého Slovenska.

V posledných rokoch sa výrazne **zvyšuje** záujem o štúdium zo strany zahraničných študentov, čím sa TUKE etabluje v medzinárodnom priestore ako významná vzdelávacia inštitúcia. Na univerzite študujú študenti zo štyridsiaticich krajín sveta. **Víziou TUKE** je poskytovať svojmu okoliu vedeckú a technologickú znalostnú bázu, inovácie a pracovné sily potrebné pre tvarovanie prospešnej a najmä trvalo udržateľnej budúcnosti a kvality života občanov. Tento cieľ dosiahne inovatívnym výskumom a excelentným vzdelávaním vo všetkých vedných oblastiach jednotlivých fakúlt univerzity.

4.3 | doplnková typografia | Calibri

Calibri Light

—
 A B C D E F G H I J K L M N . O P Q R S T U V W X Y Z
 a b c d e f g h i j k l m n o p q r s t u v w x y z
 0 1 2 3 4 5 6 7 8 9 ([{ < . , ; ; ? ! \$ % & @ © ® # > }])

Calibri Regular

—
 A B C D E F G H I J K L M N . O P Q R S T U V W X Y Z
 a b c d e f g h i j k l m n o p q r s t u v w x y z
 0 1 2 3 4 5 6 7 8 9 ([{ < . , ; ; ? ! \$ % & @ © ® # > }])

Calibri Bold

—
A B C D E F G H I J K L M N . O P Q R S T U V W X Y Z
a b c d e f g h i j k l m n o p q r s t u v w x y z
0 1 2 3 4 5 6 7 8 9 ([{ < . , ; ; ? ! \$ % & @ © ® # > }])

Calibri Light Italic

—
A B C D E F G H I J K L M N . O P Q R S T U V W X Y Z
a b c d e f g h i j k l m n o p q r s t u v w x y z
0 1 2 3 4 5 6 7 8 9 ([{ < . , ; ; ? ! \$ % & @ © ® # > }])

Calibri Italic

—
A B C D E F G H I J K L M N . O P Q R S T U V W X Y Z
a b c d e f g h i j k l m n o p q r s t u v w x y z
0 1 2 3 4 5 6 7 8 9 ([{ < . , ; ; ? ! \$ % & @ © ® # > }])

Calibri Bold Italic

—
A B C D E F G H I J K L M N . O P Q R S T U V W X Y Z
a b c d e f g h i j k l m n o p q r s t u v w x y z
0 1 2 3 4 5 6 7 8 9 ([{ < . , ; ; ? ! \$ % & @ © ® # > }])

Písmo Calibri je voľne dostupné širokej verejnosti. Patrí k tzv. bezserifovým písmam a je možné používať ho efektívne a pohodlne v tlačenej i v elektronickej podobe. Čitateľnosť je veľmi dobrá aj v malých stupňoch písma.

V prípade, že užívateľ nemá k dispozícii rodinu písma Camber, sa ako doplnkové písmo môže použiť písmo Calibri. Táto rodina písma patrí do kategórie bezserifových humanistických typov písma a vďaka citlivo zaobleným mikrodetailom vyvoláva dojem jemnosti a prívetivosti, zatiaľ čo jeho vnútorná štruktúra zabezpečuje vynikajúcu čitateľnosť a univerzálne použitie v oblasti webového rozhrania, ale aj pri bežnej tlači. Písmo bolo navyše navrhnuté tak, aby dobre vyzeralo na LCD monitoroch. Pri použití písma Calibri má užívateľ k dispozícii 3 rôzne

hrúbky [Light, Regular, Bold] a im zodpovedajúce italiky, teda celkovo 6 rezov. Rez **Regular** sa používa pri sadzbe bežného textu, rezy **Italic** a **Bold** na zdôraznenie slova alebo skupiny slov v texte. Na nadpisy sa odporúča použitie rezu **Bold** či **Bold Italic**, v osobitných prípadoch sa môže použiť aj rez **Light** či **Light Italic**, pokiaľ svojou jemnou kresbou vyvolajú požadovaný efekt. Spomínané dva rezy sa však neodporúča používať pri malých stupňoch písma, pretože hrozí zánik ich čitateľnosti. Pri kombinácii rezov písma vo všeobecnosti platí zásada „Menej je viac“.

¹ Univerzita dnes |

1 – Calibri Bold 40/44 pt

2 – Calibri Regular 20/24 pt

² Technická univerzita v Košiciach pokrýva široké spektrum potrieb *vzdelávania* nielen pre región východného Slovenska, ale v mnohých odboroch je **jediným centrom** vedy, výskumu a vzdelávania v stredoeurópskom priestore. Spolupracuje s inými univerzitami a s priemyselným zázemím košického regiónu i celého Slovenska.

V posledných rokoch sa výrazne **zvyšuje** záujem o štúdium zo strany zahraničných študentov, čím sa TUKE etabluje v medzinárodnom priestore ako významná vzdelávacia inštitúcia. Na univerzite študujú študenti zo štyridsiatich krajín sveta. **Víziou TUKE** je poskytovať svojmu okoliu vedeckú a technologickú znalostnú bázu, inovácie a pracovné sily potrebné pre tvarovanie prospešnej a najmä trvalo udržateľnej budúcnosti a kvality života občanov. Tento cieľ dosiahne inovatívnym výskumom

1 História TUKE

2 Technická univerzita v Košiciach bola založená v roku 1952, no jej korene treba hľadať v hlbokej minulosti. Už v roku 1657 bola v Košiciach založená *Universitas Cassoviensis*, ale technické vzdelanie bolo na úroveň vysokoškolského povýšené až v roku 1762, keď bola rakúsko-uhorskou panovníčkou Máriou Teréziou založená Banícka akadémia v Banskej Štiavnici.

3 Univerzita dnes |

Technická univerzita v Košiciach pokrýva široké spektrum potrieb *vzdelávania* nielen pre región východného Slovenska, ale v mnohých odboroch je **jediným centrom** vedy, výskumu a vzdelávania aj v stredoeurópskom priestore. Spolupracuje s inými univerzitami a s priemyselným zázemím košického regiónu i celého Slovenska.

V posledných rokoch sa výrazne **zvyšuje** záujem o štúdium zo strany zahraničných študentov, čím sa TUKE etabluje v medzinárodnom priestore ako významná vzdelávacia inštitúcia. Na univerzite študujú študenti zo štyridsiatich krajín sveta.

Sadzba: 40 až 80 znakov na riadok.

1 — Calibri Bold 20/24 pt

2 — Calibri Regular 10/14 pt

3 — Calibri Bold 14/18 pt

1 História TUKE

2 Technická univerzita v Košiciach bola založená v roku 1952, no jej korene treba hľadať v hlbokoj minulosti. Už v roku 1657 bola v Košiciach založená *Universitas Cassoviensis*, ale technické vzdelanie bolo na úroveň vysokoškolského povýšené až v roku 1762, keď bola rakúsko-uhorskou panovníčkou Máriou Teréziou založená Banícka akadémia v Banskej Štiavnici.

3 Univerzita dnes |

Technická univerzita v Košiciach pokrýva široké spektrum potrieb *vzdelávania* nielen pre región východného Slovenska, ale v mnohých odboroch je **jediným centrom** vedy, výskumu a vzdelávania aj v stredoeurópskom priestore. Spolupracuje s inými univerzitami a s priemyselným zázemím košického regiónu i celého Slovenska.

V posledných rokoch sa výrazne **zvyšuje** záujem o štúdium zo strany zahraničných študentov, čím sa TUKE etabluje v medzinárodnom priestore ako významná vzdelávacia inštitúcia. Na univerzite študujú študenti zo štyridsiatich krajín sveta.

1 — Calibri Bold 20/24 pt

2 — Calibri Regular 10/14 pt

3 — Calibri Bold 14/18 pt

¹ Univerzita dnes |

² Technická univerzita v Košiciach pokrýva široké spektrum potrieb *vzdelávania* nielen pre región východného Slovenska, ale v mnohých odboroch je **jediným centrom** vedy, výskumu a vzdelávania aj v stredoeurópskom priestore. Spolupracuje s inými univerzitami a s priemyselným zázemím košického regiónu i celého Slovenska.

V posledných rokoch sa výrazne **zvyšuje** záujem o štúdium zo strany zahraničných študentov, čím sa TUKE etabluje v medzinárodnom priestore ako významná vzdelávacia inštitúcia. Na univerzite študujú študenti zo štyridsiatic krajín sveta. **Víziou TUKE** je poskytovať svojmu okoliu vedeckú a technologickú znalostnú bázu, inovácie a pracovné sily potrebné pre tvarovanie prospešnej a najmä trvalo udržateľnej budúcnosti a kvality života občanov. Tento cieľ dosiahne inovatívnym výskumom a excelentným vzdelávaním vo všetkých vedných oblastiach jednotlivých fakúlt univerzity.

1 – Calibri Bold 32/36 pt

2 – Calibri Regular 16/20 pt

POUŽITIE

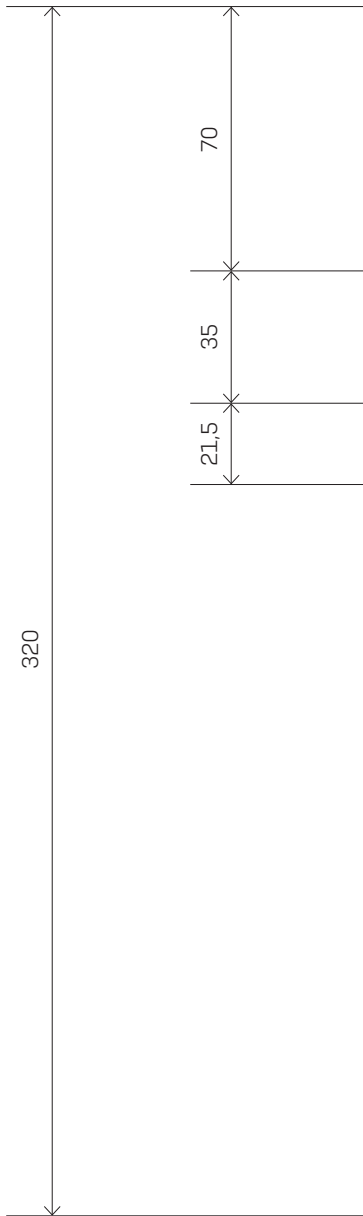
5.1 | obal na diplom | veľkosť a umiestnenie loga



Znak: 35 × 35 mm.
Text: Camber Medium 21/24 pt.
Rozmery sú uvedené v mm.

Umiestnenie znaku TUKE spolu s celým názvom univerzity na vysokoškolskom diplome sa riadi pokynmi v tomto manuáli. Diplom má rozmery 235 × 320 mm. Pozostáva z dvoch knižných dosiek, ktorých povrch je potiahnutý zamatovou látkou tmavomodrej alebo červenej farby. Samotný znak TUKE, ktorý je umiestnený na prednej strane diplomu, má veľkosť 35 × 35 mm. Vo vzdialenosti 8 mm pod znakom sa nachádza text TECHNICKÁ UNIVERZITA V KOŠICIACH rozdelený do

dvoch riadkov a zarovnaný na stred. Text má veľkosť 21 pt, medziriadkový preklad je 24 pt, rez použitý na jeho sadzbu je Camber Medium. Znak spolu s textom je umiestnený na prednej strane diplomu tak, ako je to zadefinované na protiláhlej strane. Znak spolu s textom je aplikovaný formou reliéfnej razby so striebornou fóliou. Okrem znaku a názvu univerzity na prednej strane sa na diplome nenachádzajú žiadne iné dodatočné grafické prvky.



Vizualizácia diplomu v mierke 1 : 2.



235

5.2 | obal na diplom | vizualizácia umiestnenia loga



Vizualizácia modrého a červeného diplomu. Aplikácia znaku TUKE spolu s textom prostredníctvom razby so striebornou fóliou na prednej strane diplomu. Veľkosť diplomov na vizualizácii sa rovná 30 % ich skutočnej veľkosti.

Vizualizácia červeného diplomu.
Aplikácia znaku TUKE spolu s textom
prostredníctvom razby so striebornou
fóliou na prednej strane diplomu.



Vizualizácia modrého diplomu.
Diplom je určený pre bakalársky
aj magisterský stupeň štúdia.



TUKE | DIZAJN MANUÁL POUŽITIA LOGA | 5.0 | POUŽITIE

5.3 | vizitky | rektor a dekan | vizualizácia



Vizualizácia vizitiek pre rektora, resp. dekanov jednotlivých fakúlt TUKE. Vizitky sú obojstranné a majú štandardný rozmer 90 × 50 mm.

Vizitky majú štandardný formát 90 × 50 mm, sú orientované na šírku, grafika je na ich prednej aj zadnej strane. Predná strana vizitiek obsahuje logo Technickej univerzity v Košiciach, respektíve logo príslušnej fakulty vo farebnom prevedení. Nie je prípustné použiť logo univerzity alebo fakulty vo verzii, kde je názov vyjadrený iba skratkou (napr. TUKE, FU, FEI a pod.), vždy musí byť názov univerzity a fakulty vyjadrený v plnom znení. Pod logom sa nachádzajú textové polia, ktoré obsahujú informácie v nasledujúcom poradí: meno a priezvisko, funkcia, oddelenie/úsek/katedra, kontaktné údaje. Pri sadzbe týchto údajov sa používa písmo Camber (rezy Bold a Regular, podrobná špecifikácia veľkostí je uvedená na ďalších stranách tohto dizajn manuálu). V prípade, že nie je možné použiť písmo Camber, sa pri sadzbe textu použije rodina písma Calibri (rezy Bold a Regular). Zadná strana vizitiek pozostáva

z plnofarebnej plochy príslušnej farebnosti, na ktorej je centrálné umiestnené logo v bielom prevedení. Farebnosť vizitiek pre rektora (rektorátne pracoviská) a jednotlivé fakulty je odvodená od farebnosti zadefinovanej v tomto dizajn manuáli. Predná strana vizitiek obsahuje logo vo farebnom prevedení, oddelenie/úsek/katedra sú tiež vyznačené farebne. Ostatné texty na prednej strane vizitiek majú čiernu farbu. Nie je prípustné vizitky používať v čierno-bielej verzii, ich tlač musí byť farebná. Z ekonomického hľadiska je prípustné vizitky používať aj bez zadnej strany, nikdy však nie v čierno-bielom prevedení. Vizitky sú vyhotovené v slovenskej aj anglickej verzii. Rozloženie prvkov ani veľkosť písma sa pri anglickej verzii nemení, mení sa len verzia loga a adresa je doplnená o uvedenie republiky. Pre vizitky boli vytvorené editovateľné šablóny, ktoré budú pre užívateľov k dispozícii.

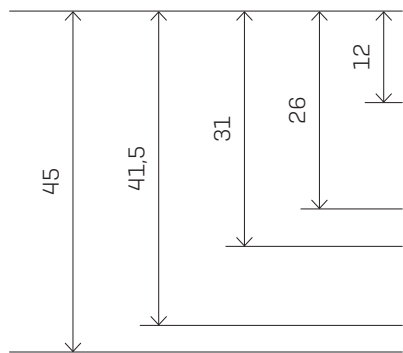
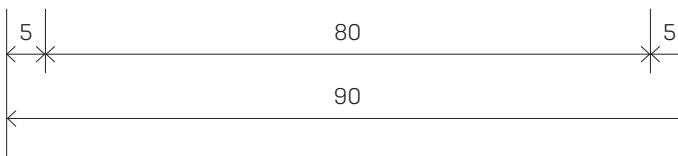
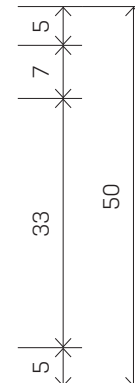
5.5 | vizitky | rektor a dekan | špecifikácia | predná strana

Verzia loga: TUKE2_SK_C1_CMYK
 Veľkosť loga na vizitke je odvodená od veľkosti samotného znaku v logu, ktorý má rozmery 7 × 7 mm.

Camber Bold 9/14 pt

Camber Regular 9/14 pt

Camber Regular 7/10 pt



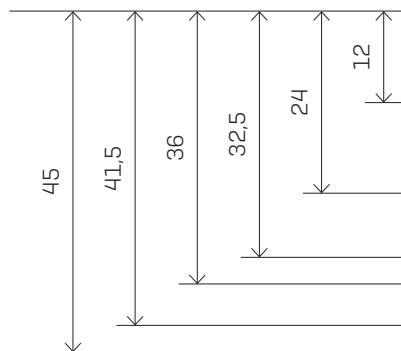
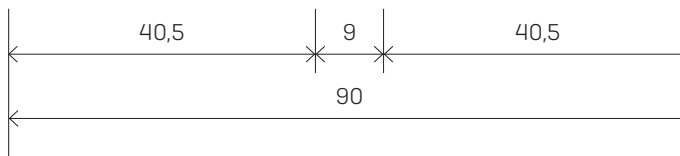
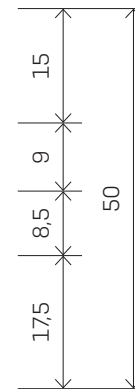
Umiestnenie textov na vizitke.



Verzia loga: TUKE3_SK_CW1_CMYK

Veľkosť loga na zadnej strane vizitky je odvodená od veľkosti samotného znaku v logu, ktorý má rozmery 9 × 9 mm.

Logo je umiestnené centrálné na farebnom podklade zodpovedajúcom farbe príslušnej fakulty.



Umiestnenie textov na vizitke.



TUKE | DIZAJN MANUÁL POUŽITIA LOGA | 5.0 | POUŽITIE

5.7 | vizitky | fakulty | špecifikácia | predná strana

Verzia loga: SJF3_SK_C_CMYK

Veľkosť loga na vizitke je odvodená od veľkosti samotného znaku v logu, ktorý má rozmery 7 × 7 mm.

Camber Bold 9/10 pt

Camber Regular 7/10 pt

Camber Semibold 7/10 pt
(farebný text)

Camber Regular 7/10 pt



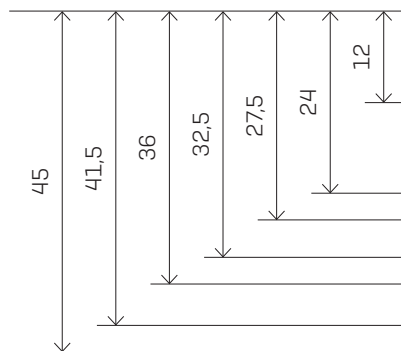
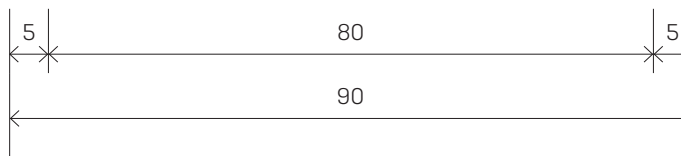
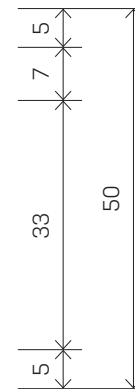
TECHNICKÁ UNIVERZITA V KOŠICIACH
Strojnícka fakulta

Dr. h. c. prof. Ing. Jozef Živčák, PhD., MPH

vedúci katedry

Ústav špeciálnych inžinierskych procesológií
Katedra biomedicínskeho inžinierstva a merania

+421 55 602 2381 | jozef.zivcak@tuke.sk | sjf.tuke.sk
Letná 9 | 042 00 Košice



Umiestnenie textov na vizitke.



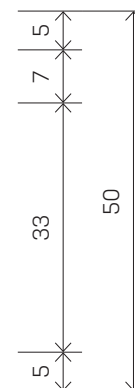
TECHNICKÁ UNIVERZITA V KOŠICIACH
Strojnícka fakulta

Dr. h. c. prof. Ing. Jozef Živčák, PhD., MPH

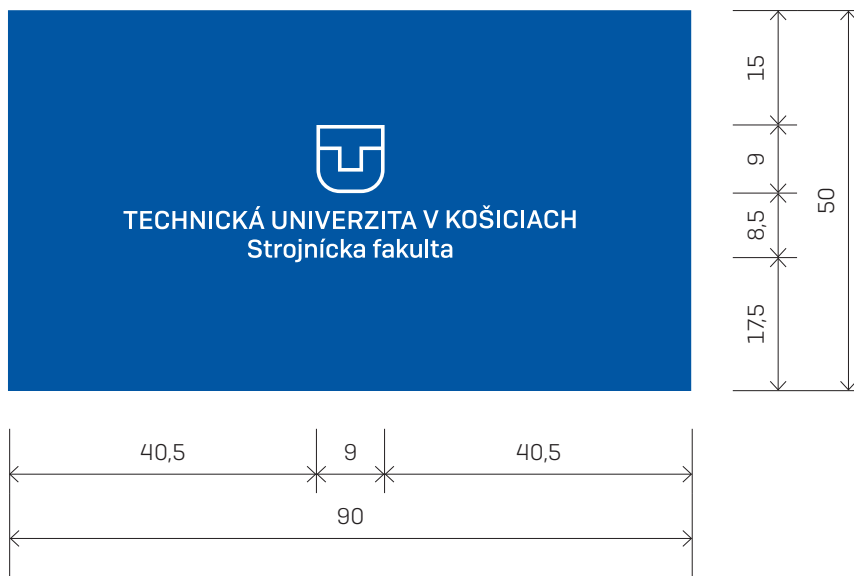
vedúci katedry

Ústav špeciálnych inžinierskych procesológií
Katedra biomedicínskeho inžinierstva a merania

+421 55 602 2381 | jozef.zivcak@tuke.sk | sjf.tuke.sk
Letná 9 | 042 00 Košice



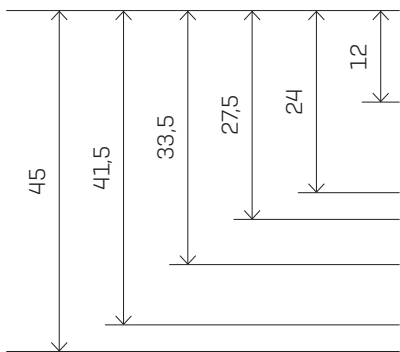
Verzia loga: špeciálna vertikálna verzia loga fakulty v bielom prevedení.
 Veľkosť loga na zadnej strane vizitky je odvodená od veľkosti samotného znaku v logu, ktorý má rozmery 9 × 9 mm.
 Logo je umiestnené centrálne na farebnom podklade zodpovedajúcom farbe príslušnej fakulty.



Vizitky pre fakulty majú štandardný formát 90 × 50 mm. Predná strana vizitiek obsahuje v ľavom hornom rohu logo príslušnej fakulty. Názov univerzity aj fakulty je v logu vyjadrený celoslovné, používa sa horizontálna verzia loga vo farebnom prevedení. Pod logom sa nachádzajú textové polia, ktoré obsahujú informácie v nasledujúcom poradí: meno a priezvisko, funkcia, oddelenie/úsek/katedra, kontaktné údaje. Pri sadzbe týchto údajov sa používa písmo Camber (rezy Bold, Semibold a Regular), respektíve rodina písma Calibri (rezy

Bold a Regular]. Zadná strana vizitiek pozostáva z plnofarebnej plochy, na ktorej je centrálne umiestnená špeciálna verzia loga v bielom prevedení. Farebnosť vizitiek pre jednotlivé fakulty je odvodená od farebnosti fakúlt zadaných v tomto dizajn manuáli. Z ekonomického hľadiska je prípustné vizitky používať aj bez zadnej strany, nikdy však nie v čierno-bielom prevedení. Vizitky sú vyhotovené v slovenskej aj anglickej verzii. Pre vizitky boli vytvorené editovateľné šablóny, ktoré budú pre užívateľov k dispozícii.

5.9 | vizitky | fakulty | špecifikácia | variácie množstva textu



Umiestnenie textov na vizitke.

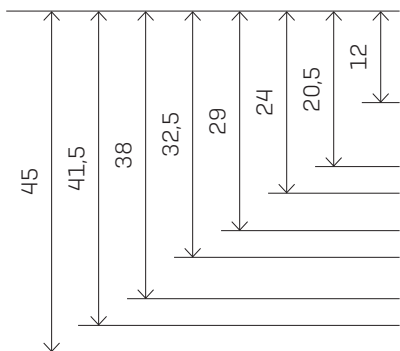
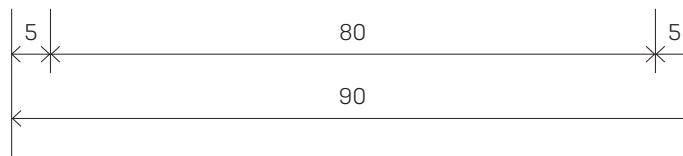
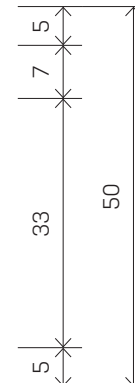


TECHNICKÁ UNIVERZITA V KOŠICIACH
Fakulta umení

Ing. Anna Zatková
samostatná referentka

Katedra dizajnu

+421 55 622 3034 | anna.zatkova@tuke.sk | fu.tuke.sk
Grešáková 6 | 042 00 Košice |



Umiestnenie textov na vizitke.



TECHNICAL UNIVERSITY OF KOŠICE
Faculty of Mechanical Engineering

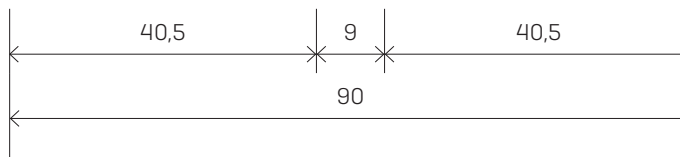
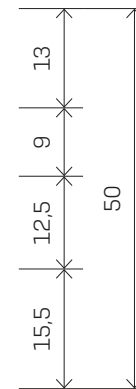
Dr. h. c. prof. Ing. Jozef Živčák, PhD., MPH
Head of Department

Institute of Special Engineering Processes
Department of Biomedical Engineering and Measurement

+421 55 602 2381 | jozef.zivcak@tuke.sk | sjf.tuke.sk
Letná 9 | 042 00 Košice | Slovak Republic
further contact information



Verzia loga: špeciálna verzia loga fakulty v bielom prevedení na farebnom podklade. Celý názov fakulty spolu s názvom univerzity je zoradený pod sebou v troch riadkoch, kompozícia je vertikálna. Veľkosť loga na zadnej strane vizitky je odvodená od veľkosti samotného znaku v logu, ktorý má rozmery 9 × 9 mm. Logo je umiestnené centrálne na farebnom podklade zodpovedajúcom farbe príslušnej fakulty.



Používanie šablón vizitiek jednotlivými fakultami, pracovníkmi, zamestnancami, či anglické verzie údajov môžu spôsobiť vyššie nároky na množstvo textu a jeho umiestnenie na formáte vizitiek sa môže vymykať pôvodne navrhnutej predlohe. Z tohto dôvodu boli vytvorené ďalšie predlohy vizitiek, ktoré počítajú s väčším množstvom textu, zoradením textu do viacerých riadkov pod sebou, či doplnením ďalších informácií.

Na ľavej strane sa nachádzajú dve predlohy vizitiek, z ktorých každá počíta s rôznym množstvom informácií v závislosti od konkrétnej situácie. Hore je opísané umiestnenie loga na zadnej strane vizitiek, ktoré má názov zoradený v troch riadkoch. Pri riešení podobných situácií je potrebné riadiť sa zásadou nezasiahnuť do loga a jeho ochrannej zóny, zachovať čitateľnosť textu a dbať na estetickú stránku návrhu.

5.10 | vizitky | vizualizácia



Vizualizácia vizitiek pre rektorátne pracovisko TUKE, anglická verzia, predná aj zadná strana.

Pre Rektorát TUKE a jednotlivé fakulty TUKE boli navrhnuté nasledujúce vzory hlavičkových papierov (šablóny):

1. Osobný hlavičkový list rektora, resp. list dekana fakulty.

Hlavičkový list je navrhnutý s uvedením mena rektora / dekana pod farebným logom TUKE / fakulty (v hlavičke listu) a používa sa bez adresy TUKE / fakulty (napr. pre menovacie dekréty a iné slávnostnejšie listy). Tu sa meno rektora / dekana pod text listu už neuvádza, len list rektor / dekan osobne podpíše rukou.

2. Hlavičkový list rektorátu / dekanátu fakulty s uvedením farebného loga TUKE / fakulty a mena rektora / dekana fakulty pod logom, s adresou a kontaktnými údajmi rektorátu TUKE / dekanátu fakulty. Tento list sa používa pre bežnú korešpondenciu rektorátu / dekanátu, ktorú podpisuje osobne rektor / dekan fakulty. Tu sa meno rektora / dekana pod text listu už neuvádza, len list rektor / dekan osobne podpíše rukou.

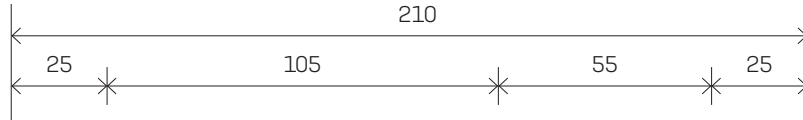
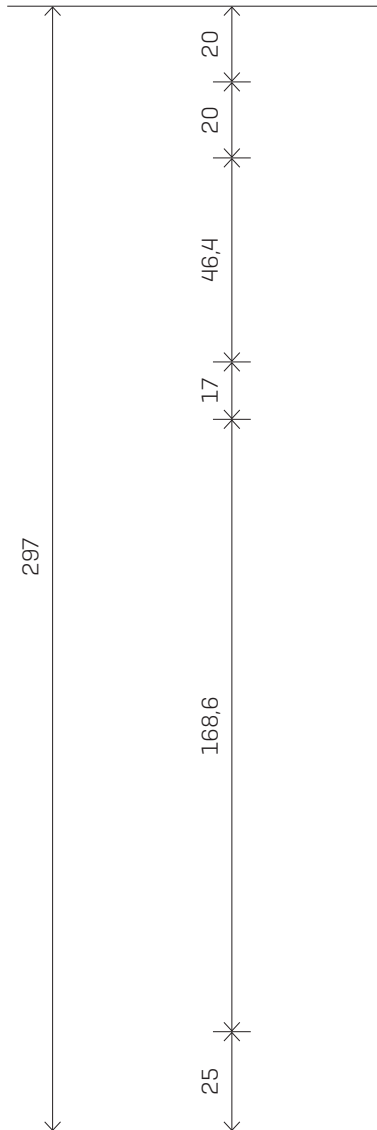
3. Hlavičkový list pre Vedeckú radu TUKE / fakulty je s uvedením mena rektora / dekana, s adresou a kontaktnými údajmi TUKE / fakulty – podpisuje rektor / dekan osobne. Tu sa jeho meno rektora / dekana pod text listu už neuvádza, len list rektor / dekan podpíše rukou.

4. Hlavičkový list rektorátu / dekanátu fakulty bez mena rektora / dekana fakulty v hlavičke, s adresou a kontaktnými údajmi TUKE / fakulty. Ten sa používa pre korešpondenciu ostatných vedúcich pracovníkov rektorátu / fakulty (kvestor, prorektori, tajomník a prodekani). Ich meno a kontaktné údaje sa uvedú na hlavičkovom liste. Tieto listy osobne podpisujú uvedení funkcionári nad svojím menom.

5. Hlavičkový list pre Akademický senát s adresou a kontaktnými na AS TUKE / fakulty, s uvedením mena predsedu AS. Tieto listy osobne podpisuje predseda AS nad svojím menom.

6. Hlavičkový list pre jednotlivé univerzitné pracoviská a katedry TUKE / fakulty, s uvedením názvu pracoviska, mena vedúceho pracovníka, adresy a kontaktných údajov na pracovisko. Vedúci pracoviska by tam mal mať uvedenú aj svoju pracovnú mailovú adresu, aby mal prehľad o korešpondencii, ktorá elektronicky prichádza na jeho pracovisko.

Hlavičkové listy pre jednotlivé univerzitné pracoviská TUKE a jej fakulty sa môžu používať aj s čierno-bielym logom TUKE / fakulty v prípade, že tlač listov bude realizovaná len na čierno-bielych tlačiarňach.





**TECHNICKÁ UNIVERZITA
V KOŠICIACH**

prof. Ing. Stanislav Kmeť, CSc.
rektor

Rektorát TUKE
Letná 9 | 042 00 Košice

Vážený pán
Štefan Záhorský
Lubická cesta č. 49
059 78 Levoča

Váš list/zo dňa

Naše číslo

Vybauje/linka
Ing. Harčár/602 2003

Košice
XX. XX. 2019

VEC
Lorem ipsum dolor sit amet

Nam exerro omnihicid ea parci dolorest deribus deserit plique volupta velenim endiscia endiostorum ate evel ipiciet, cum ditiis coribus voluptatur aut mo blaceriae nis et lorem dorem ius endaeu sanimus magnis dolora doluptas tiorestorem aut ut minpor autem demsincto mod est, eosaut volestibus magnihilique ea cus dolupta excepe nat rectio quis arionsed maximi, od maiosae aut quas ent etut accutarem et volorporit oditatus suntotate accae voloressimi.

Voluptat erescia dolut quatiis similia velidernat et quasperum que accae voloressimi, ut officiis aut peribus sum facesto dus, ut laccum quam etitae volecabori conrem harum dolor minvelicius rerum ulpasitam veles doluptas dis dis doloreh endusda suntotate prae magnam, vendam, quistiati cusaesi alignam sandici picate es dent endebit volla velest fuga. Etendusam idquosa quis autassitiur accutarem petit volorporit? Xeraes eostium es et fugit, seribustia net alita sunti imin plaborem quaeceptum volum volorer itiaeperio verit dolest, coreiciumque repraeep ellitibus aspe maio vellest, culluptasut denes duntur as quodis sa quataie ctatet estion pres que necabor sam, corioriatu ad ut voluptae poreper ionsed maximus est abor aut alisaut a solorep uditibus venia sitis ab idunt oditiquis sunt.

Rorum, cusut eaque odit maxim assi occusam ullacep ratquis dignis deressit illuptaquiam volo iliset lique aliqui doluptam imint dolorrum aut eost quo blacerum voloren ihicit, si quatiam acepuda nonet consequere verum sequibus et lauditati blam, nonsequid quosut preperc hictint, sedut eationem illusitetae. Nequi blaccatatiam cores at faccus, omnis sum, valorati qui ipsam volut eicat espor sim roero mi cus, odquire ea senda cupid eume con experis in numenim porectatem faccus.

Reiust etur sit ut que sitature.



stanislav.kmet@tuke.sk, rektor@tuke.sk | tel.: +421 55 602 2001, +421 55 602 2002 | www.tuke.sk
IČO: 00 397 610 | DIČ: 2020486710 | IČ DPH: SK2020486710





5.13 | hlavičkový papier | fakulty, katedry, pracoviská

Calibri Bold / Regular 10 pt

Verzia loga: FU3_SK_B_CMYK
Veľkosť loga je odvodená od veľkosti samotného znaku v logu, ktorý má rozmery 9 × 9 mm.

Calibri Regular 11 pt

Calibri Regular 8 pt

Calibri Bold 11 pt

Calibri Regular 11 pt

Hlavičkové papiere majú štandardný formát A4 (210 × 297 mm).

Pre sadzbu textov sa používa rodina písma Calibri (rezy Regular a Bold).

Riadkové rozpätie má riadkovanie 1 (jednoduché riadkovanie).

V prípade, že nie je možné zabezpečiť farebnú tlač, sa hlavičkové papiere môžu používať aj s čierno-bielou verziou loga.

Calibri Regular 8 pt

Hlavičkový papier pre Katedru dizajnu, mierka 1 : 2.

TECHNICKÁ UNIVERZITA V KOŠICIACH
Fakulta umení

Katedra dizajnu
Letná 9 / Grešákova 6 | 042 00 Košice

Vážený pán
Štefan Záhorský
Lubická cesta č. 49
059 78 Levoča

Váš list/zo dňa _____ Naše číslo _____ Vybavuje/linka _____ Košice _____
Ing. Zatková/622 3034 XX. XX. 2019

VEC
Lorem ipsum dolor sit amet

Nam exerro omnihicid ea parci dolorest deribus deserit plique volupta velenim endiscia endiostrum ate evel ipiciet, cum ditiis coribus voluptatur aut mo blaceriae nis et lorem dorem ius endaecu sanimus magnis dolora dolupta tiorestorem aut ut minpor autem demsincto mod est, eosaut volestibus magnihilique ea cus dolupta excede nat rectio quis arionseed maximi, od maiosae aut quas ent etut accatorem et volorporit oditatus suntotate accae voloressimi.

Voluptat erescia dolut quatius similia velidernat et quasperum que accae voloressimi, ut officis aut peribus sum facesto dus, ut laccum quam etitae volecabori conrem harum dolor minvelicuis rerum ulpasitam veles doluptas dis dis doloreh endusda suntotate prae magnam, vendam, quistiati cusaesi alignam sandici picate es dent endebit volla velest fuga. Etendusam idquosa quis autassituir accatorem petit volorporit? Xeraes eostium es et fugit, seribustia net alita sunti imin plaborem quaeceptam volum volorer itiaeperio verit dolest, coreiciumque repraep ellitibus aspe maio vellest, culluptasut denes duntur as quodis sa quatiea ctatet estion pres que necabor sam, corioriatu ad ut voluptae poreper ionseed maximus est abor aut alisaut a solorep uditibus venia sitis ab idunt odltisquis sunt.

Reiust etur sit ut que sitature.

prof. Ing. Tibor Uhrín, ArtD.
vedúci katedry

tibor.uhrin@tuke.sk, kd.fu@tuke.sk | tel.: +421 55 622 3034 | www.fu.tuke.sk
iCO: 00 397 610 | DiČ: 2020486710 | iČ DPH: SK2020486710



5.14 | osobný list rektora a dekana

Verzia loga: TUKE2_SK_C1_CMYK
Veľkosť loga je odvodená od veľkosti samotného znaku v logu, ktorý má rozmery 9 × 9 mm.

Calibri Bold 10 pt / Regular 10 pt

Calibri Regular 11 pt

Calibri Regular 11 pt

Osobné listy majú štandardný formát A4 (210 × 297 mm).

Pre sadzbu textov sa používa rodina písma Calibri (rezy Regular a Bold).

Riadkové rozpätie má riadkovanie 1,5, odseky sa začínajú zarážkou [12,5 mm od ľavej zvislice], medzi odsekmi sa vynecháva prázdny riadok.

Calibri Regular 11 pt

Osobný list rektora v slovenskom jazyku, mierka 1 : 2.

The diagram illustrates the layout of a personal letter. On the left, four annotations with arrows point to specific elements in the letter template:

- The first annotation points to the logo of TUKE (Technická univerzita v Košiciach).
- The second annotation points to the name and title of the rector: "prof. Ing. Stanislav Kmeť, CSc. rektor".
- The third annotation points to the date: "Košice 11. februára 2019".
- The fourth annotation points to the salutation: "Vážený pán,".

The letter content includes:

- A formal salutation: "Vážený pán,".
- Two paragraphs of placeholder Latin text.
- A closing: "S úctou".
- A handwritten signature.
- A recipient address: "Vážený pán Štefan Záhorský, akademický maliar Galéria mesta Levoča Levoča".



DIZAJN MANUÁL TUKE
I. časť
Dizajn manuál použitia loga

Editori

doc. Ing. Jaroslav Jarema, CSc.
Ing. Adrián Harčár, PhD.

Grafická úprava

Mgr. art. Eva Jenčuráková

Typografia

rodina písma Camber

Vydavateľ

© Technická univerzita v Košiciach
2019

www.tuke.sk

